

Areté The Agri-food
Intelligence
Company

BE^2R - Dal campo al boccale

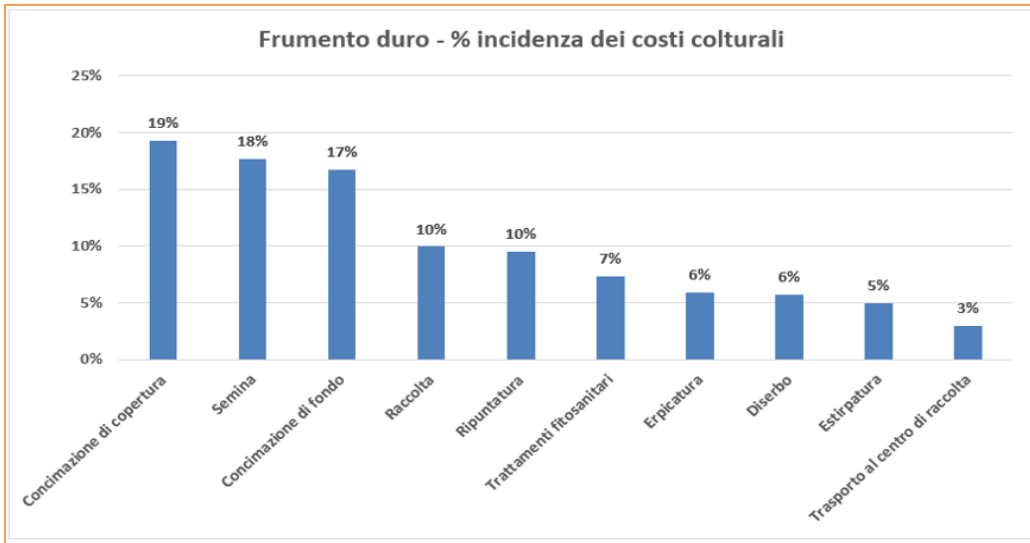
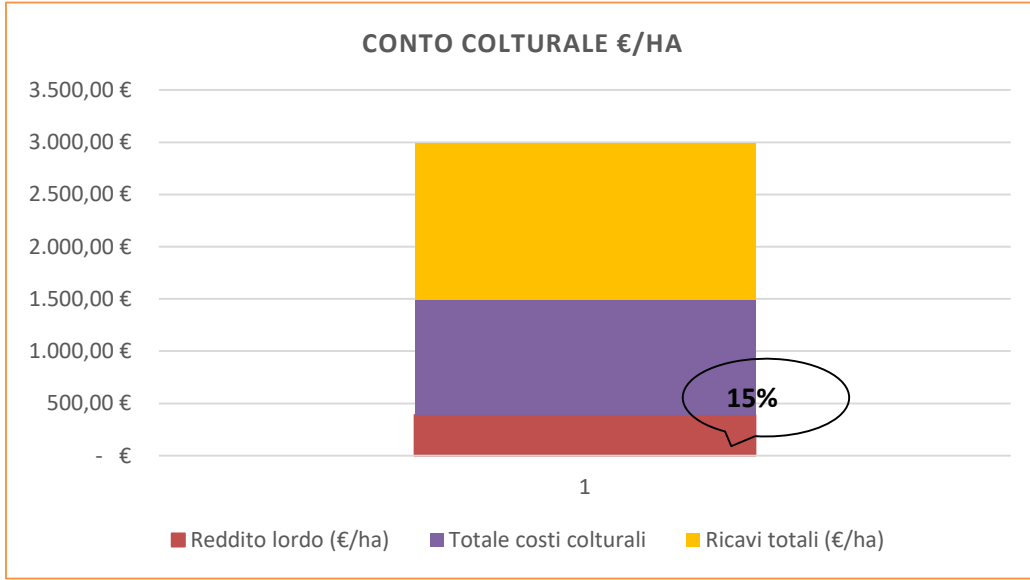
*Analisi di impatto economico e di redditività
Scenario Pre-Innovazioni*



INDICE

- ANALISI FRUMENTO DURO
- ANALISI FRUMENTO TENERO
- ANALISI ORZO
- FASE DI TRASFORMAZIONE

Analisi economica Ex-ante – Frumento Duro

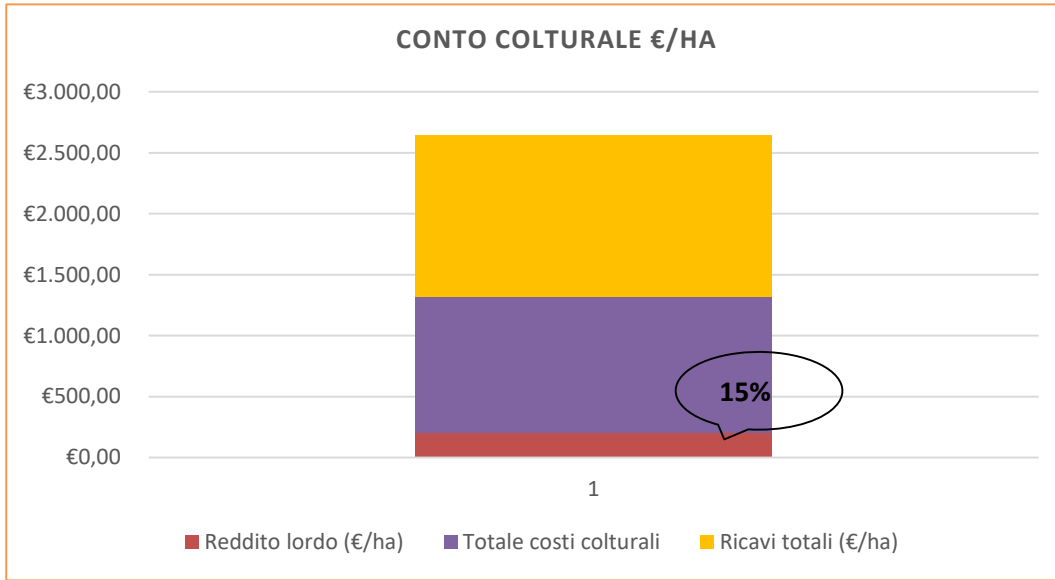


RICAVI TOTALI €/HA

Resa (q/ha)	55,00
Prezzo di vendita (€/q)	23,50 €
PAC (€/ha)	102,00 €
Fondo filiere (€/ha)	100,00 €
Ricavi totali (€/ha)	1.494,50 €

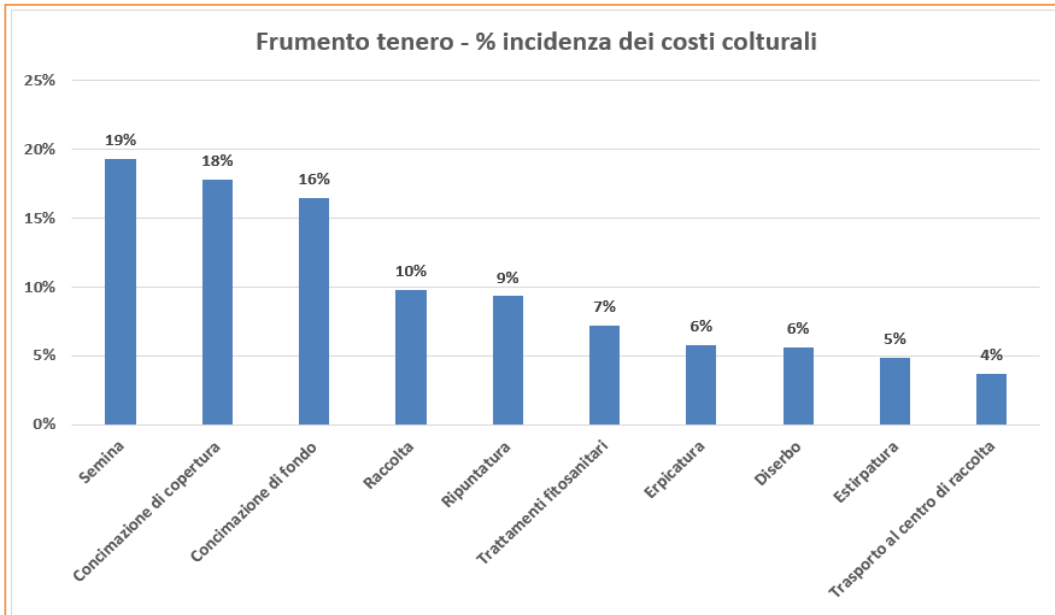
- Nella fase pre-innovazione prevista dal progetto, le principali voci di costo della coltivazione di frumento duro riguardano concimazioni (di fondo e copertura – circa 36%), semina e raccolta;
- I ricavi dipendono principalmente da rese e quotazione della commodity. Il 2019 si è dimostrato un anno in linea con le quotazioni del biennio precedente;
- Il margine operativo lordo (al netto di amm.ti e altri oneri) del frumento duro si attesta attorno circa al 15 % dei ricavi totali aziendali.

Analisi economica Ex-ante – Frumento Tenero

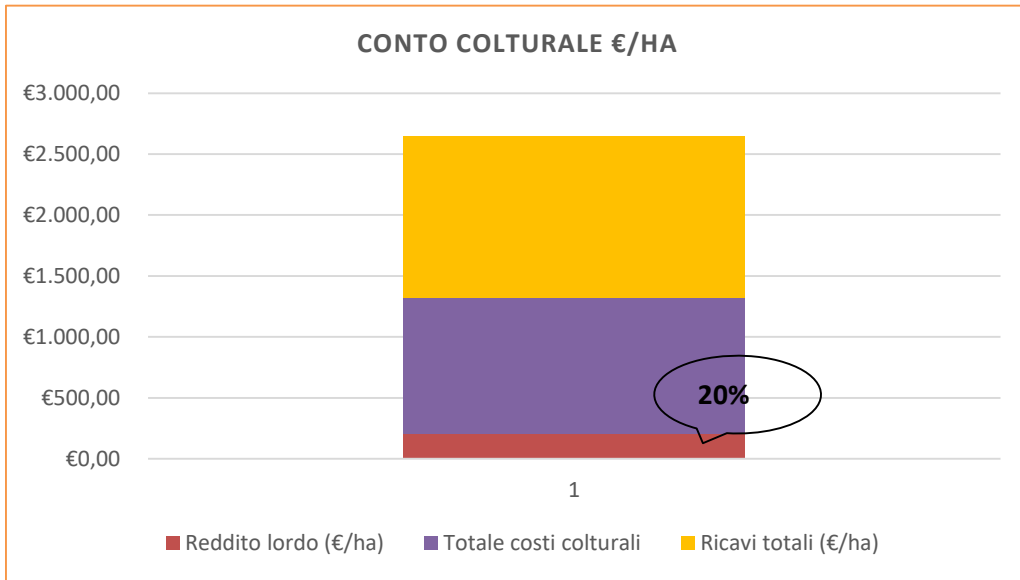


RICAVI TOTALI €/HA

Resa (q/ha)	70,00
Prezzo di vendita (€/q)	18,90 €
Ricavi totali (€/ha)	1.323,00 €

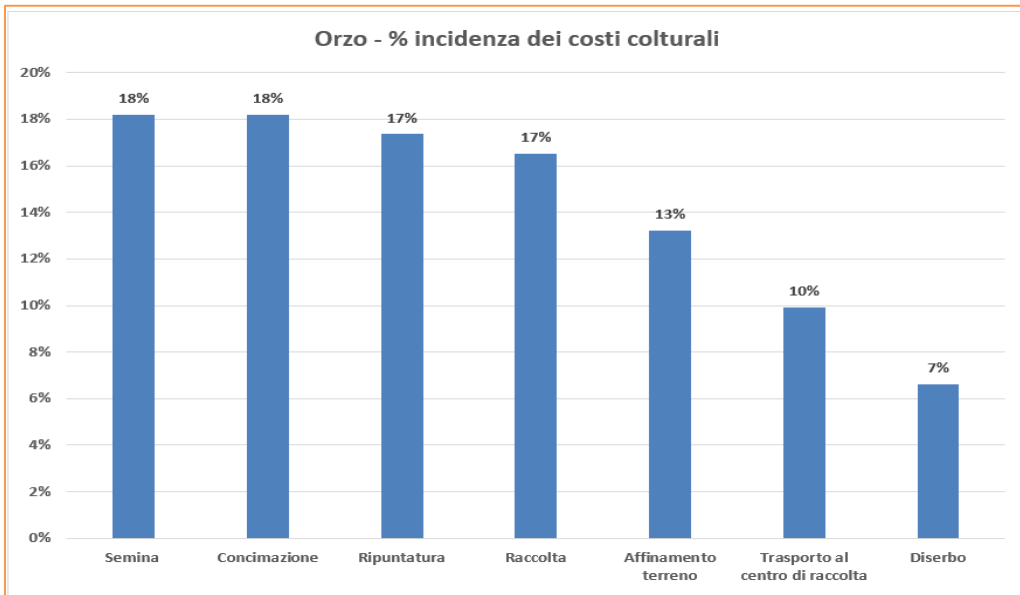


- L'andamento del prezzo del frumento tenero è in linea con il triennio precedente e leggermente in aumento rispetto al 2018;
- Il margine operativo lordo (al netto di amm.ti e altri oneri) del frumento tenero si attesta attorno circa al 15 % dei ricavi totali aziendali.



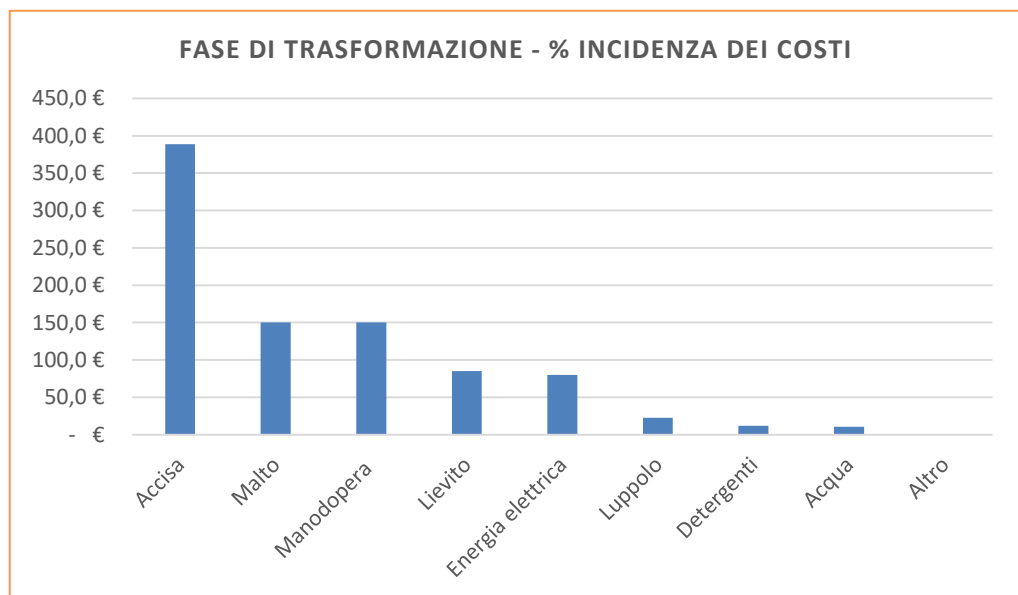
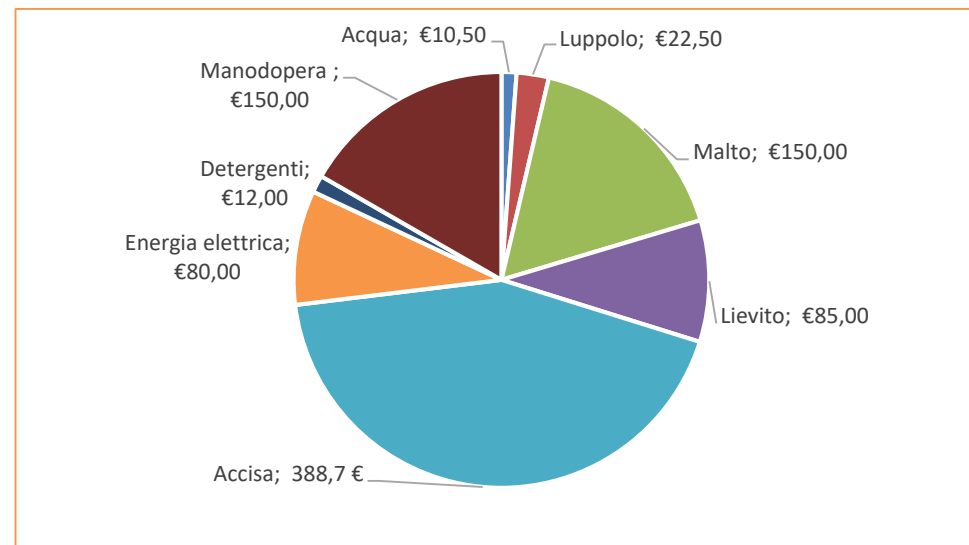
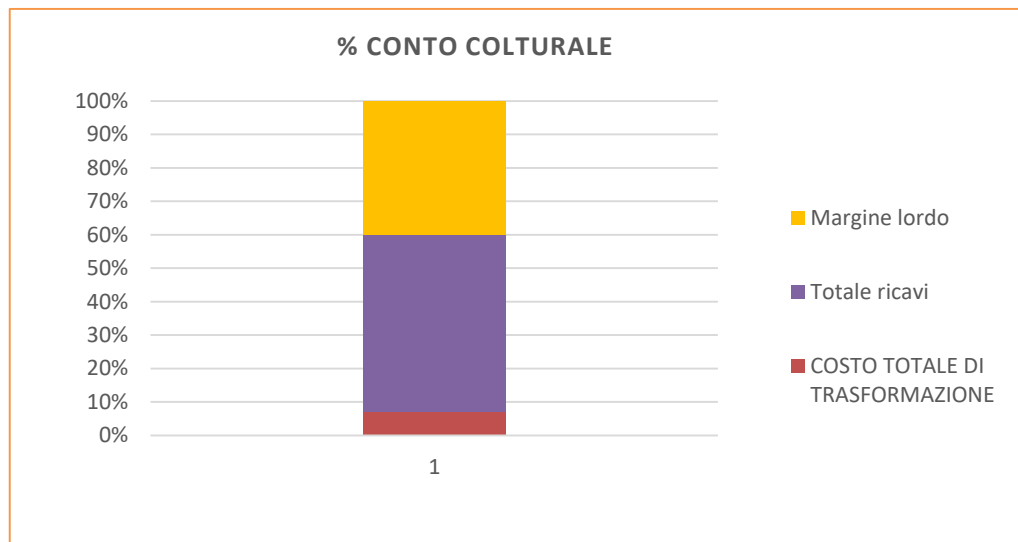
RICAVI TOTALI €/HA

Resa (q/ha)	30,00
Prezzo di vendita (€/q)	22,00 €
PAC (€/ha)	100,00 €
Ricavi totali (€/ha)	760,00 €



- La struttura dei costi di coltivazione dell'orzo è differente rispetto a quella vista per i frumenti. Infatti, la semina, la concimazione, la ripuntatura e la raccolta incidono praticamente alla stessa maniera (complessivamente il 70 % rispetto al totale).
- Il margine operativo lordo (al netto di amm.ti e altri oneri) dell'orzo si attesta attorno circa al 15 % dei ricavi totali aziendali.

Analisi economica Ex-ante – Fase di trasformazione



- Le analisi riportate riguardano la produzione di birra di uno stabilimento artigianale strutturato, con tre differenti linee di produzione e 12 differenti tipologie di birra;
- Le percentuali maggiori di costo che incidono sulla fase di trasformazione, escluso il costo accisa definito su base legislativa e parametrato sul grado alcolico del prodotto finito, riguardano il malto, la manodopera e l'energia elettrica necessaria per i processi produttivi. Seguono gli altri ingredienti necessari tra cui lieviti, luppolo, detergenti ed acqua;
- Il margine operativo lordo per la fase di trasformazione si attesta attorno circa al 40 % dei ricavi totali aziendali.

Areté

The Agri-food
Intelligence
Company

Areté s.r.l.
Via del Gomito 26/4- 40127 – Bologna

info@areteagrifood.com

Tel. +39 051 4388500

Fax +39 051 511186

www.areteagrifood.com



[@tweetarete](https://twitter.com/tweetarete)



www.linkedin.com/company/areteagrifood